

94.70

NGF

7.70

BAT

pente

Complexe extérieur  
212 mm  
à CONFIRMER

Ossature bois

DET 04

Repère EM1

Extérieur

Attention:  
Position store à faire valider  
par bureau de contrôle

Intérieur

3011

Nu intérieur  
poteau boisSol fini  
intérieur

DET 03

Ossature bois

Détail + épaisseur  
à CONFIRMER

DET 02

Repère M16


Extérieur

DET 01

Mur rideau sur  
pré-cadre galvaTablette  
à CONFIRMER

Intérieur

Cote brute 1734 mm

Coupe Verticale sur Mur rideau  
Rdc / repère M16  
R+1 / repère EM1marjan hessamfar  
& joë véron  
architectes  
associésRue du pont de Molle  
Z.I. de NONNES  
86100 CHATELLERAULT  
TEL: 05.49.21.33.17  
FAX: 05.49.93.30.06NOM DE L'AFFAIRE: Groupe scolaire et  
Equipement Sportif Saint Cyr-Sur-Loire

DESIGNATION: Coupe verticale sur Mur rideau M16-EM1

Principe

Dess.: R.M.

Date: 04-04-18

IND: B

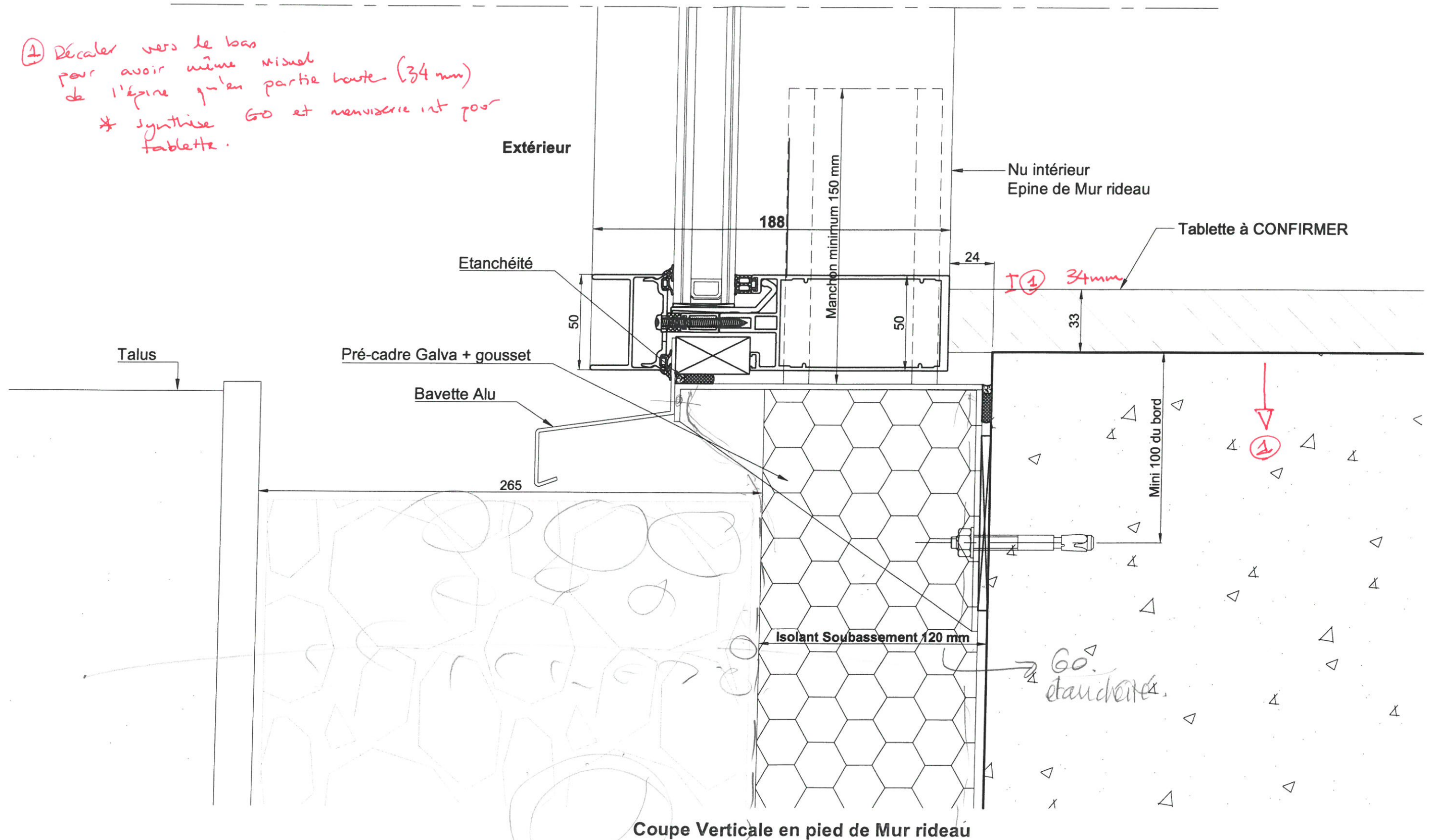
Ech: 1/20

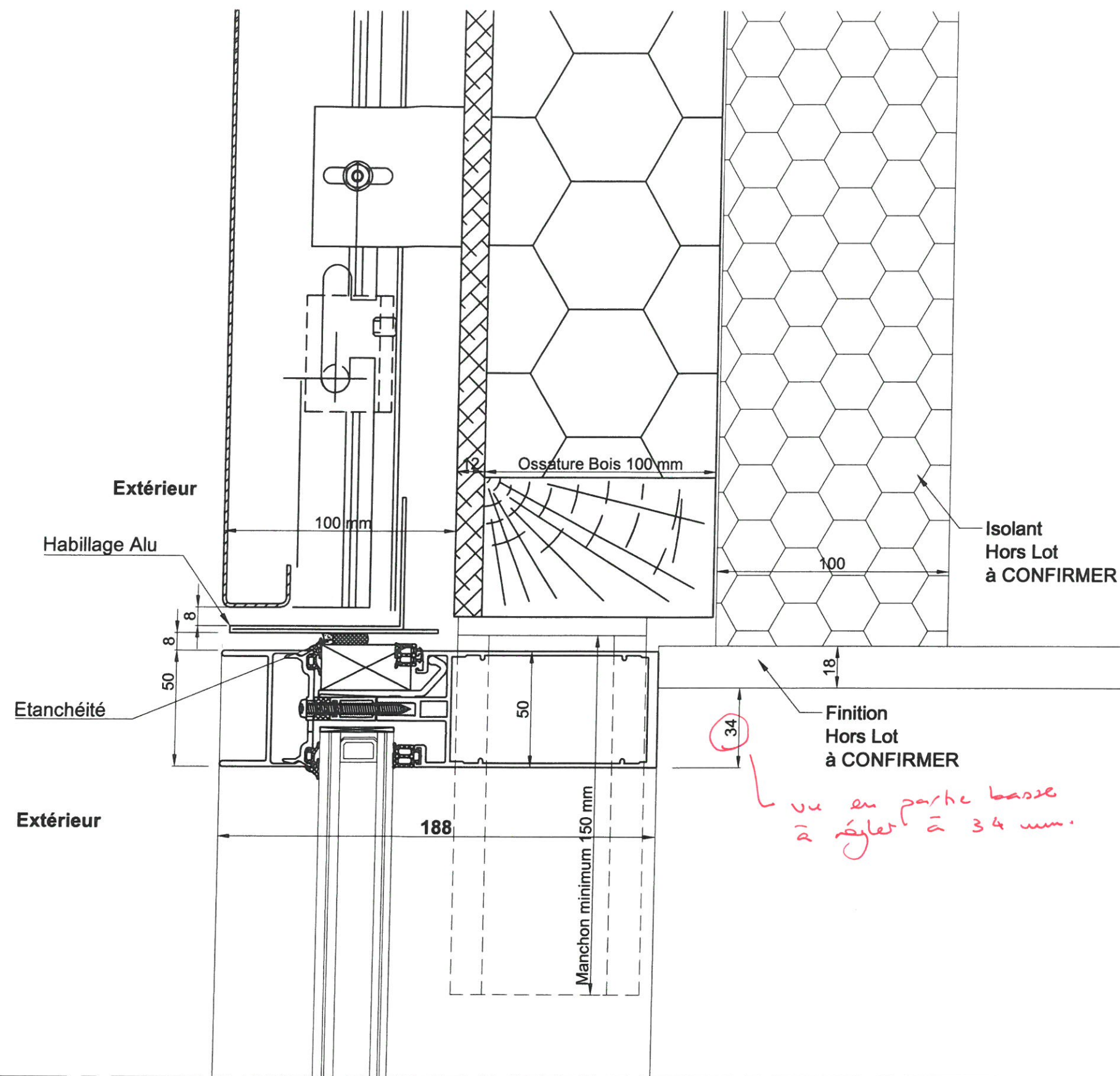
CARNET:

N°: Coupe verticale



④ Décaler vers le bas  
pour avoir même niveau  
de l'épine qu'en partie haute (34 mm)  
\* synthèse GO et menuiserie int pour  
tablette.





Coupe Verticale en tête de Mur rideau



Rue du pont de Molle  
Z.I. de NONNES  
86100 CHATELLERAULT  
TEL:05.49.21.33.17  
FAX:05.49.93.30.06

NOM DE L'AFFAIRE: Groupe scolaire et  
Equipement Sportif Saint Cyr-Sur-Loire

DESIGNATION: Coupe verticale en tête de Mur rideau

Repère M16

Dess.: R.M.

Date: 04-04-18

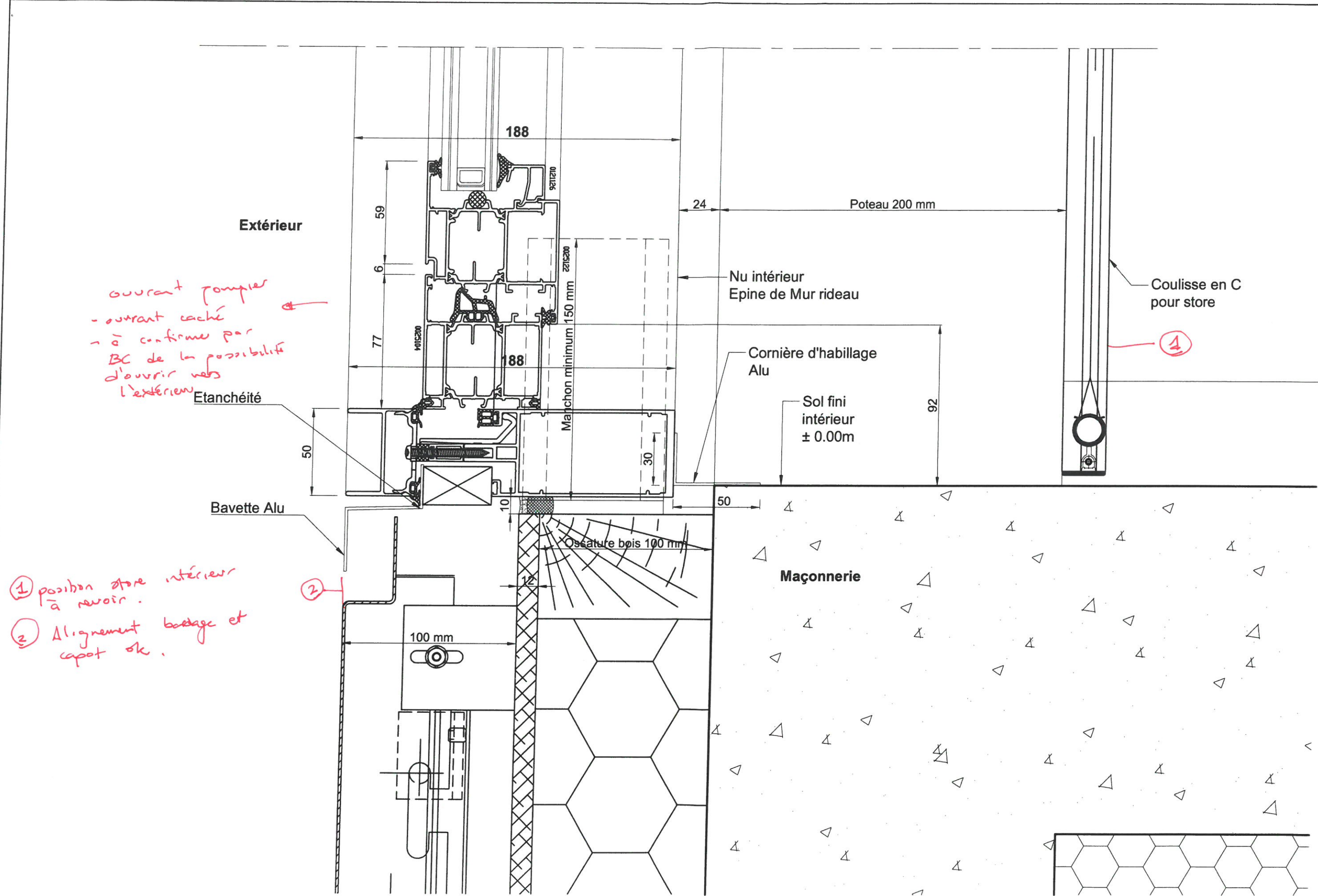
IND: B

Ech: 1/2

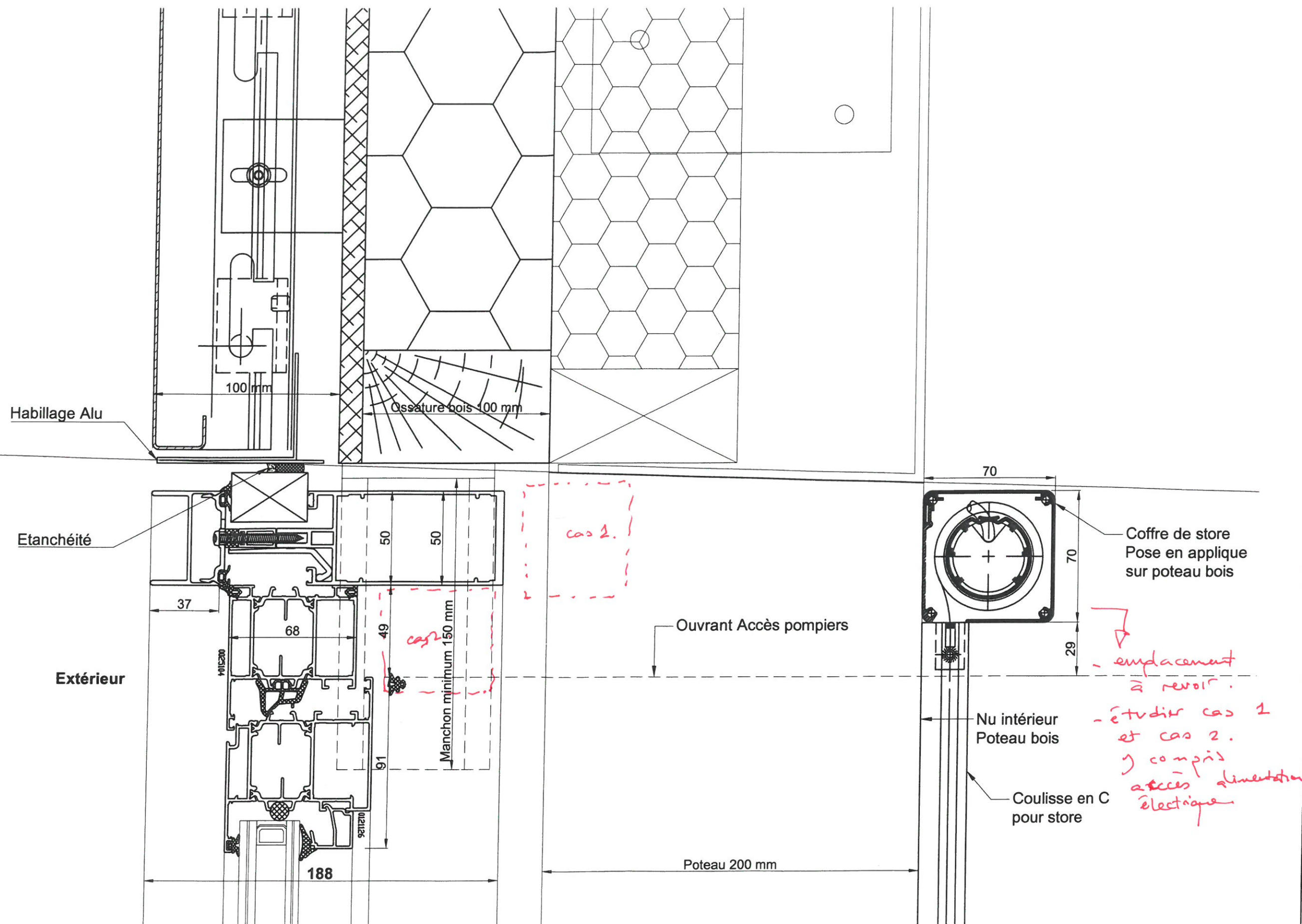
CARNET:

N°: DET 02





Coupe Verticale en pied de Mur rideau (Sur Ouvrant pompiers)



Coupe Verticale en tête de Mur rideau (Sur ouvrant Pompiers)



